

ОТЧЁТ О ФИНАНСОВЫХ РЕЗУЛЬТАТАХ ДЕЯТЕЛЬНОСТИ

на 1 января 2018 г.

Главный распорядитель, распорядитель, получатель бюджетных средств, главный администратор, администратор доходов бюджета, главный администратор, администратор источников финансирования дефицита бюджета

**МКДОУ Нижнечулымский
детский сад "Ромашка"**

Наименование бюджета (публично-правового образования): бюджет муниципального района

Периодичность: годовая

Единица измерения: руб

	КОДЫ
Форма по ОКУД	0503121
Дата	01/01/18
Код субъекта бюджетной отчетности	ПБС
по ОКПО	
ИНН	5421103307
Глава по БК	600
по ОКТМО	50613413
по ОКЕИ	383


Наименование показателя	Код стро- ки	Код по КОСГУ	Бюджетная деятельность	Средства во временном распоряжении	Итого
1	2	3	4	5	6
Доходы (стр.020 + стр.030 + стр.040 + стр.050 + стр.060 + стр.080 + стр.090 + стр.100 + стр.110)	010	100	213 571,29	-	213 571,29
Налоговые доходы	020	110	-	-	-
Доходы от собственности	030	120	-	-	-
Доходы от оказания платных услуг (работ)	040	130	213 571,29	-	213 571,29
Суммы принудительного изъятия	050	140	-	-	-
Безвозмездные поступления от бюджетов	060	150	-	-	-
поступления от других бюджетов бюджетной системы Российской Федерации	061	151	-	-	-
поступления от наднациональных организаций и правительств иностранных государств	062	152	-	-	-
поступления от международных финансовых организаций	063	153	-	-	-
Взносы на социальные нужды	080	160	-	-	-
Доходы от операций с активами	090	170	-	-	-
доходы от переоценки активов	091	171	-	-	-
доходы от реализации активов	092	172	-	-	-
чрезвычайные доходы от операций с активами	093	173	-	-	-
Прочие доходы	100	180	-	-	-
Доходы будущих периодов	110	100	-	-	-
Расходы (стр.160 + стр.170 + стр.190 + стр.210 + стр.230 + стр.240 + стр.260 + стр.270 + стр.280)	150	200	4 231 085,41	-	4 231 085,41
Оплата труда и начисления на выплаты по оплате труда	160	210	2 818 770,46	-	2 818 770,46

1	2	3	4	5	6
заработная плата	161	211	2 167 243,78	-	2 167 243,78
прочие выплаты	162	212	-	-	-
начисления на выплаты по оплате труда	163	213	651 526,68	-	651 526,68
Приобретение работ, услуг	170	220	850 237,97	-	850 237,97
услуги связи	171	221	21 057,54	-	21 057,54
транспортные услуги	172	222	-	-	-
коммунальные услуги	173	223	398 937,25	-	398 937,25
арендная плата за пользование имуществом	174	224	-	-	-
работы, услуги по содержанию имущества	175	225	338 070,22	-	338 070,22
прочие работы, услуги	176	226	92 172,96	-	92 172,96
Обслуживание государственного (муниципального) долга	190	230	-	-	-
обслуживание внутреннего долга	191	231	-	-	-
обслуживание внешнего долга	192	232	-	-	-
Безвозмездные перечисления организациям	210	240	-	-	-
безвозмездные перечисления государственным и муниципальным организациям	211	241	-	-	-
безвозмездные перечисления организациям, за исключением государственных и муниципальных организаций	212	242	-	-	-
Безвозмездные перечисления бюджетам	230	250	-	-	-
перечисления другим бюджетам бюджетной системы Российской Федерации	231	251	-	-	-
перечисления наднациональным организациям и правительствам иностранных государств	232	252	-	-	-
перечисления международным организациям	233	253	-	-	-
Социальное обеспечение	240	260	-	-	-
пенсии, пособия и выплаты по пенсионному, социальному и медицинскому страхованию населения	241	261	-	-	-
пособия по социальной помощи населению	242	262	-	-	-
пенсии, пособия, выплачиваемые организациями сектора государственного управления	243	263	-	-	-
Расходы по операциям с активами	260	270	553 283,39	-	553 283,39
амортизация основных средств и нематериальных активов	261	271	303 197,00	-	303 197,00
расходование материальных запасов	262	272	250 086,39	-	250 086,39
чрезвычайные расходы по операциям с активами	263	273	-	-	-
Прочие расходы	270	290	8 793,59	-	8 793,59
Расходы будущих периодов	280		-	-	-
Чистый операционный результат (стр.291 - стр.292 + стр.303); (стр.310 + стр.380)	290		-3 992 528,76	-	-3 992 528,76
Операционный результат до налогообложения (стр.010 - стр.150)	291		-4 017 514,12	-	-4 017 514,12
Налог на прибыль	292		-	-	-
Резервы предстоящих расходов	303		24 985,36	-	24 985,36

1	2	3	4	5	6
Операции с нефинансовыми активами (стр.320 + стр.330 + стр.350 + стр.360 + стр.370)	310		-169 470,20	-	-169 470,20
Чистое поступление основных средств	320		-205 107,00	-	-205 107,00
увеличение стоимости основных средств	321	310	98 090,00	-	98 090,00
уменьшение стоимости основных средств	322	410	303 197,00	-	303 197,00
Чистое поступление нематериальных активов	330		-	-	-
увеличение стоимости нематериальных активов	331	320	-	-	-
уменьшение стоимости нематериальных активов	332	420	-	-	-
Чистое поступление произведенных активов	350		-	-	-
увеличение стоимости произведенных активов	351	330	-	-	-
уменьшение стоимости произведенных активов	352	430	-	-	-
Чистое поступление материальных запасов	360		35 636,80	-	35 636,80
увеличение стоимости материальных запасов	361	340	285 723,19	-	285 723,19
уменьшение стоимости материальных запасов	362	440	250 086,39	-	250 086,39
Чистое изменение затрат на изготовление готовой продукции, выполнение работ, услуг	370		-	-	-
увеличение затрат	371		-	-	-
уменьшение затрат	372		-	-	-
Операции с финансовыми активами и обязательствами (стр.390 - стр.510)	380		-3 823 058,56	-	-3 823 058,56
Операции с финансовыми активами (стр.410 + стр.420 + стр.440 + стр.460 + стр.470 + стр.480)	390		-4 022 560,90	-	-4 022 560,90
Чистое поступление средств на счета бюджетов	410		-4 034 773,05	-	-4 034 773,05
поступление на счета бюджетов	411	510	8 850,00	-	8 850,00
выбытия со счетов бюджетов	412	610	4 043 623,05	-	4 043 623,05
Чистое поступление ценных бумаг, кроме акций	420		-	-	-
увеличение стоимости ценных бумаг, кроме акций	421	520	-	-	-
уменьшение стоимости ценных бумаг, кроме акций	422	620	-	-	-
Чистое поступление акций и иных форм участия в капитале	440		-	-	-
увеличение стоимости акций и иных форм участия в капитале	441	530	-	-	-
уменьшение стоимости акций и иных форм участия в капитале	442	630	-	-	-
Чистое предоставление бюджетных кредитов	460		-	-	-
увеличение задолженности по бюджетным кредитам	461	540	-	-	-
уменьшение задолженности по бюджетным ссудам и кредитам	462	640	-	-	-
Чистое поступление иных финансовых активов	470		-	-	-
увеличение стоимости иных финансовых активов	471	550	-	-	-
уменьшение стоимости иных финансовых активов	472	650	-	-	-
Чистое увеличение прочей дебиторской задолженности (кроме бюджетных кредитов)	480		12 212,15	-	12 212,15

1	2	3	4	5	6
увеличение прочей дебиторской задолженности	481	560	324 558,89	-	324 558,89
уменьшение прочей дебиторской задолженности	482	660	312 346,74	-	312 346,74
Операции с обязательствами (стр.520 + стр.530 + стр.540)	510		-199 502,34	-	-199 502,34
Чистое увеличение задолженности по внутреннему государственному (муниципальному) долгу	520		-	-	-
увеличение задолженности по внутреннему государственному (муниципальному) долгу	521	710	-	-	-
уменьшение задолженности по внутреннему государственному (муниципальному) долгу	522	810	-	-	-
Чистое увеличение задолженности по внешнему государственному долгу	530		-	-	-
увеличение задолженности по внешнему государственному долгу	531	720	-	-	-
уменьшение задолженности по внешнему государственному долгу	532	820	-	-	-
Чистое увеличение прочей кредиторской задолженности	540		-199 502,34	-	-199 502,34
увеличение прочей кредиторской задолженности	541	730	4 468 263,63	-	4 468 263,63
уменьшение прочей кредиторской задолженности	542	830	4 667 765,97	-	4 667 765,97


Руководитель


(подпись)

Сапелкина О. А.

(расшифровка подписи)


Руководитель Централизованной бухгалтерии


(подпись)

Ерфилова О.Г.

(расшифровка подписи)

Главный бухгалтер


(подпись)

Волошина В.А.

"23" января 2018 г.